




Ata nº 80/2021

Aos vinte e oito dias do mês de setembro de dois mil e vinte e um
 às quatorze horas, reuniram-se na Câmara Municipal de Vereadores
 no Centro Administrativo, objetivando a confecção do Orçamento Mu-
 nicipal para o exercício de 2022, o prefeito municipal deu por aberta a
 audiência pública, em ato contínuo fez explanação sobre necessidades
 de planejar as realizações públicas e aprová-las, fez um relato sobre a situação
 em que se encontra as atividades do executivo. A seguir a assembleia passou
 a discutir os principais programas que devem serem incluídos no
 Orçamento; destacou em especial a pavimentação asfáltica nas prin-
 cipais ruas da cidade, incentivo aos agricultores, construção de
 creche. Em ato contínuo ficou estabelecido que os demais programas
 apresentados pelos conselhos Municipais e secretarias municipais constem
 no Orçamento. Nada mais havendo a constar leu e present ato. que
 será assinado pelos presentes.

Ilis Bavarese Adriane Bavarese




MUNICÍPIO DE GUABIJU
LEI ORÇAMENTÁRIA ANUAL PARA 2022_
DEMONSTRATIVO DA ESTIMATIVA E COMPENSAÇÃO DA RENÚNCIA DE RECEITA
LRF Art. 5º, inciso V
Lei de Diretrizes Orçamentárias, art. 59

| TRIBUTO | MODALIDADE | SETORES/ PROGRAMAS/ BENEFICIÁRIO | VALOR DA RENÚNCIA EM 2022 | FORMA DE COMPENSAÇÃO |
|----------------|-------------------|---|--|---------------------------------|
| | | | | |
| | | | | |
| | | | | |
| | | | | |
| TOTAL | | | | |

MUNICÍPIO DE GUABIJU
LEI ORÇAMENTÁRIA ANUAL PARA 2022
DEMONSTRATIVO DA MARGEM DE EXPENSÃO DAS DESPESAS OBRIGATÓRIAS DE
CARÁTER CONTINUADO
LRF Art. 5º, inciso V

| EVENTO | Valor Previsto 2022 |
|---|------------------------|
| Aumento Permanente da Receita (1) | 16.102.920,00 |
| Decorrente de Receitas Tributárias | 837.200,00 |
| Decorrente de Transferências Correntes | 16.034.720,00 |
| (-) Transferências ao FUNDEB | 769.000,00 |
| Impacto de Novas DOCC (2) | 15.688.410,00 |
| Relativas a Pessoal e Encargos Sociais | 6.231.900,00 |
| Relativas a Outras Despesas Correntes | 9.456.510,00 |
| Margem Líquida de Expansão de DOCC (1 – 2) | 414.510,00 |



MUNICÍPIO DE GUABIJU
LEI ORÇAMENTÁRIA ANUAL PARA 2022
DEMONSTRATIVO DA RECEITA POR FONTES E DA DESPESA POR GRUPO DE NATUREZA DE
DESPESA – ORÇAMENTO FISCAL E DA SEGURIDADE SOCIAL

RECEITAS

| Especificação | Orçamento Fiscal | Seguridade Social | Total |
|--|-------------------------|--------------------------|----------------------|
| REC. CORRENTES | | | |
| Impostos, Taxas e Contr. de Melhoria | 547.320,00 | 289.880,00 | 837.200,00 |
| Rec. Contribuições | | 25.000,00 | 25.000,00 |
| Rec. Patrimonial | 50.200,00 | 4.040,00 | 54.240,00 |
| Rec. Agropecuária | | | |
| Rec. Industriais | | | |
| Rec. Serviços | 840.050,00 | | 840.050,00 |
| Transf. Correntes | 10.549.500,00 | 8.677.020,00 | 19.226.520,00 |
| Outras Rec. Corr. | 3.600,00 | | 3.600,00 |
| REC. DE CAPITAL | | | |
| Oper. De Crédito | | | |
| Alienação de Bens | | | |
| Empr. Concedidos | | | |
| Transf. De Capital | | 1.223.000,00 | 1.223.000,00 |
| Outras Rec Capital | | 115.000,00 | 115.000,00 |
| REC. CORRENTES INTRA ORÇAMENTÁRIAS | | | |
| Rec. Contribuições | | | |
| Rec. Patrimonial | | | |
| Outras Rec. Corr. | | | |
| REC. DE CAPITAL INTRA ORÇAMENTÁRIAS | | | |
| Alienação de Bens | | | |
| Empr. Concedidos | | | |
| Outras Rec Capital | | | |
| (-) Deduções da Receita | | 3.294.000,00 | 3.294.000,00 |
| TOTAL | 11.990.670,00 | 7.039.940,00 | 19.030.610,00 |



DESPESAS

| Especificação | Orçamento Fiscal | Seguridade Social | Total |
|---|-------------------------|--------------------------|----------------------|
| DESP. CORRENTES | 9.030.699,96 | 6.687.960,00 | 15.718.659,96 |
| Pessoal e Encargos Sociais | 3.553.550,00 | 2.678.350,00 | 6.231.900,00 |
| Pessoal e Encargos Sociais Operações Intraorçamentárias | | | |
| Juros e Encargos da Dívida | 30.249,96 | | 30.249,96 |
| Outras Despesas Correntes | 5.446.900,00 | 4.009.610,00 | 9.456.510,00 |
| Outras Despesas Correntes Operações Intraorçamentárias | | | |
| DESP. DE CAPITAL | 1.294.250,04 | 1.873.700,00 | 3.167.950,04 |
| Investimentos | 1.159.500,00 | 1.873.700,00 | 3.033.200,00 |
| Inversões Financeiras | | | |
| Inversões Financeiras Operações Intraorçamentárias | | | |
| Amortização da Dívida | 134.750,04 | | 134.750,04 |
| RESERVA DO R P P S | | | |
| RESERVA DE CONTINGÊNCIA | 144.000,00 | | 144.000,00 |
| TOTAL | 10.468.950,00 | 8.561.660,00 | 19.030.610,00 |

MUNICÍPIO DE GUABIJU
LEI ORÇAMENTÁRIA ANUAL PARA 2022
DEMONSTRATIVO DA COMPATIBILIDADE E ATUALIZAÇÃO DAS METAS FISCAIS
LRF Art. 5º

RECURSOS DO TESOIRO MUNICIPAL

| ESPECIFICAÇÃO | METAS FISCAIS FIXADAS NA LDO PARA 2022 | VALORES PREVISTOS NA LEI DE ORÇAMENTO |
|--------------------------------------|---|--|
| Receitas Totais Previstas | 19.054.110,00 | 19.030.610,00 |
| Receitas Primárias Previstas (1) | 18.999.870,00 | 18.976.370,00 |
| Despesas Totais Previstas | 19.054.110,00 | 19.030.610,00 |
| Despesas Primárias Previstas (2) | 18.925.548,61 | 18.858.310,00 |
| Resultado Primário Previsto (1 – 2) | 128.561,39 | 118.060,00 |



MUNICÍPIO DE GUABIJU LEI ORÇAMENTÁRIA ANUAL PARA 2022

DEMONSTRATIVO DA EVOLUÇÃO DA RECEITA POR FONTES

(LRF art. 12 e Lei nº 4.320/64, art. 22, III)

| Especificação | Arrecad. 2018 | Arrecad. 2019 | Arrecad. 2020 | Estimada 2021 | Prevista 2022 | Projetado 2023 | Projetado 2024 |
|--|-------------------|-------------------|-------------------|-------------------|-------------------|-------------------|-------------------|
| REC. CORRENTES | 14.723.706 | 15.610.708 | 15.869.381 | 19.101.270 | 18.488.500 | 19.629.530 | 20.260.280 |
| Impostos, Taxas e Contr.de Melhoria | 690.999,52 | 543.881,73 | 643.379,84 | 867.500,00 | 854.550,00 | 835.640,00 | 851.790,00 |
| Rec. Contribuições | 31.874,87 | 22.446,20 | 21.362,73 | 27.000,00 | 25.000,00 | 25.000,00 | 25.000,00 |
| Rec. Patrimonial | 115.469,02 | 116.784,99 | 49.792,15 | 68.200,00 | 54.240,00 | 54.140,00 | 54.140,00 |
| Rec. Agropecuária | | | | | | | |
| Rec. Industriais | | | | | | | |
| Rec. Serviços | 353.690,48 | 325.177,16 | 381.376,60 | 840.050,00 | 840.050,00 | 830.050,00 | 850.050,00 |
| Transf. Correntes | 13.520.543, | 10.145.597, | 10.368.439, | 12.004.000, | 19.226.520, | 12.412.350, | 12.820.200, |
| Outras Rec. Corr. | 11.129,27 | 69.434,57 | 11.057,39 | 11.500,00 | 3.600,00 | 3.650,00 | 3.700,00 |
| REC. DE CAPITAL | | | | | | | |
| Oper. De Crédito | | | | | | | |
| Alienação de Bens | 266.000,00 | 34.000,00 | | | 115.000,00 | 135.000,00 | 125.000,00 |
| Empr. Concedidos | 145,19 | 184,67 | 7.845,95 | | | | |
| Transf. De Capital | 1.356.472, | 90.000,00 | 220.500,00 | 1.223.000,0 | 1.223.000, | 1.150.000, | 1.150.000, |
| Outras Rec Capital | | | | | | | |
| REC. CORRENTES INTRA ORÇAMENTÁRIAS | | | | | | | |
| Rec. Contribuições | | | | | | | |
| Rec. Patrimonial | | | | | | | |
| Outras Rec. Corr. | | | | | | | |
| REC. DE CAPITAL INTRA ORÇAMENTÁRIAS | | | | | | | |
| Alienação de Bens | | | | | | | |
| Empr. Concedidos | | | | | | | |
| Outras Rec Capital | | | | | | | |
| (-) Deduções da Receita | 2.126009,44 | 2.292543,33 | 2.248991,58 | 2.936.000,00 | 3.294.000, | 3.026.460, | 3.128.920, |
| TOTAL | 14.220.313 | 13.981.349 | 17388.270 | 19.054.110 | 19.030.610 | 17.888.070 | 18.406.360 |

MEMÓRIA E METODOLOGIA DE CÁLCULO DA RECEITA
(Texto / sugestão)

A) Os valores referentes aos exercícios de 2018, 2019 e 2020 foram obtidos a partir dos dados constantes nos respectivos balanços anuais.

B) Os valores relativos à arrecadação prevista de 2021 foram obtidos a partir da receita arrecadada até o mês de agosto, acrescida da tendência de arrecadação até o final do exercício.

C) Em linhas gerais, nas projeções para os exercícios de 2022, 2023 e 2024, o cenário projetado sinaliza para um crescimento global das receitas em torno de uma taxa média de cerca de 3,66%.

D) O pressuposto geral de comportamento da Receita Municipal é o da existência de uma correlação do comportamento dessa receita com o desempenho dos agregados macroeconômicos. Além disso, pressupõe-se em algumas receitas diretamente arrecadadas pelo Município, que as taxas de crescimento real sejam maiores, devido aos esforços de melhoria de gestão e diminuição de inadimplência. Os indicadores macroeconômicos básicos utilizados para a reestimativa de 2021 e as estimativas da receita para 2022, 2023 e 2024 foram:

| Ano | 2021 | 2022 | 2023 | 2024 |
|--------------------|----------|----------|----------|----------|
| VARIAÇÃO DO IPCA | 7,96% | 4,05% | 3,52% | 3,40% |
| VARIAÇÃO IGP-DI | 19.19% | 5.28% | 5,28% | 4,50% |
| CRESCIMENTO DO PIB | 6,20% | 3.42% | 2,50% | 2,50% |
| SALÁRIO MÍNIMO | 1.100,00 | 1.169,00 | 1.188,00 | 1.229,00 |
| TAXA SELIC (Média) | 7,50% | 7,50% | 6,00% | 6,00% |
| | | | | |
| | | | | |
| | | | | |

E) Com base nesses agregados, detalhamos as estimativas de Receitas:

- Receitas Diretamente Arrecadadas: nas receitas tributárias, o melhor desempenho verificado nos anos anteriores ficou com o ITBI, devido a comercialização e regularização dos bens imóveis .

- Receitas tributárias (IPTU,IRRF, Taxas, Contribuição de Melhoria) e receitas patrimoniais, os estudos apontam para uma manutenção da variação média apontada nos últimos anos, que é de 7,00%.

- Receitas de Transferências: nas principais receitas que alimentam essa fonte, as expectativas apontam para um crescimento médio de 10,70% ao ano, em decorrência de uma maior participação no índice de retorno do ICMS, com reflexo direto na estimativa de transferência desse tributo, bem como nas transferências do IPI/Exportação. Com relação ao retorno do FPM, as expectativas, os estudos elaborados pela Secretaria do Tesouro Nacional apontam para uma variação de 31,10%, considerando-se, também, os valores a serem recebidos a título de "Cota-Extra" em decorrência das Emendas Constitucionais nº 55/2007 e 84/2014.

- Nas transferências do IPVA, a expectativa é de melhoria, em razão do esforço fiscal empreendido pelo Estado, a quem compete fiscalizar e arrecadar o tributo. Aliado a esse fato, a administração municipal pretende aumentar a fiscalização de trânsito com vistas a verificar a regularidade do licenciamento dos veículos registrados no Município. Em decorrência dessas medidas, é esperado um crescimento de 6,60%.

- Em relação ao FUNDEB, o desempenho esperado é de 769.150,00, devido ao número de alunos matriculados bem como em razão das receitas formadoras do FUNDEB (FPM, ITR, ICMS, IPVA e IPI/Exportação). Assim, a diferença líquida entre a contribuição e retorno do Município tende a aumentar. Com base nessas premissas, para 2020 é esperada uma variação de 18,10% em relação a 2021.

- Outras transferências importantes são as do SUS, repassadas pelo Fundo Nacional de Saúde e Fundo Estadual de Saúde, bem como as destinadas à Assistência Social, repassadas pelo Fundo Nacional e Estadual de Assistência Social. As previsões apontam para uma estabilidade, ou seja, o valor a ser repassado nos próximos anos tende a manter-se nos mesmos patamares de 2021.

- Para as outras transferências legais (CIDE, Fex, FNDE, FNAS e outras), a perspectiva é de estabilidade, ou seja, prevê-se uma variação em função dos índices inflacionários ou acompanhando a variação das receitas da União.

- Nas transferências voluntárias correntes e de capital, realizadas em função de auxílios, convênios e contratos de repasse, a expectativa é que sejam mantidos os níveis hierárquicos recentes, de cerca de 6,42% da Receita Total.



MUNICÍPIO DE GUABIJU

LEI ORÇAMENTÁRIA ANUAL PARA 2022
 DEMONSTRATIVO DAS RECEITAS E DESPESAS VINCULADAS AO
 FUNDO MUNICIPAL DE SAÚDE, CRIADO PELA LEI MUNICIPAL 512/1998
 Lei Federal nº 4.320/64, art. 2º, § 2º, inciso I

| Receitas Previstas para o FUNDO | | Despesas Fixadas para o FUNDO | |
|---|--------------|---|--------------|
| Especificação | Valor | Especificação | Valor |
| REC. CORRENTES | | DESP. CORRENTES | |
| Rec. Tributárias | 108.705,00 | Pessoal e Encargos Sociais | 1518.700,00 |
| Rec. Contribuições | | Pessoal e Encargos Sociais – Operações Intraorçamentárias | |
| Rec. Patrimonial | 2.300,00 | Juros e Encargos da Dívida | |
| Rec. Agropecuária | | Outras Despesas Correntes | 2888.720,00 |
| Rec. Industriais | | Outras Despesas Correntes – Operações Intraorçamentárias | |
| Rec. Serviços | | | |
| Transf. Correntes | 2743.745,00 | | |
| Outras Rec. Corr. | | | |
| REC. DE CAPITAL | | DESPESAS DE CAPITAL | |
| Oper. De Crédito | | Investimentos | 35.200,00 |
| Alienação de Bens | | Inversões Financeiras | |
| Empr. Concedidos | | Inversões Financeiras – Operações Intraorçamentárias | |
| Transf. De Capital | | Amortização da Dívida | |
| Outras Rec Capital | | | |
| REC. CORRENTES INTRAORÇAMENTÁRIAS | | RESERVA DO R P P S | |
| Rec. Contribuições | | RESERVA DE CONTINGÊNCIA | |
| Rec. Patrimonial | | | |
| Outras Rec. Corr. | | | |
| REC. DE CAPITAL INTRAORÇAMENTÁRIAS | | | |
| Alienação de Bens | | | |
| Empr. Concedidos | | | |
| Outras Rec Capital | | | |
| (-) Deduções da Receita | | | |
| (+) Aportes Financeiros Colocar o valor dos “aportes” de recursos próprios - livres - que a Prefeitura coloca no Fundo. | 1.587.870,00 | | |
| TOTAL | 4.442.620,00 | TOTAL | 4.442.620,00 |

MUNICÍPIO DE GUABIJU
LEI ORÇAMENTÁRIA ANUAL PARA 2022
DEMONSTRATIVO DE GASTOS COM PESSOAL E ENCARGOS SOCIAIS EM
RELAÇÃO À RECEITA CORRENTE LÍQUIDA PREVISTA
Metodologia da IN nº 04/2021, do TCE/RS

| Código / Especificação | Valor Previsto |
|---|----------------------|
| 1.0.0.0.00.0.0.00.00.00 - Receitas Correntes | 20.986.610,00 |
| (-) 9.1.0.0.0.00.0.0.00.00.00 - (R) Deduções das Receitas Correntes | 3.294.000,00 |
| (-) 1.2.1.8.00.0.0.00.00.00 - Contribuições Sociais Específicas de Estados, DF e Municípios (RPPS) | |
| (-) 1.9.9.0.03.0.0.00.00.00 - Compensações Financeiras entre o Regime Geral e os Regimes Próprios de Previdência dos Servidores | |
| (-) 1.3.2.1.00.4.0.00.00.00 - Remuneração dos Recursos do Regime Próprio de Previdência Social - RPPS | |
| (-) 1.9.9.0.99.1.X.01.00.00 - Outras Receitas Diretamente Arrecadadas pelo RPPS | |
| (-) 1.3.2.1.00.1.X.01.09.00 - Remuneração de Depósitos Bancários de Recursos Vinculados - Fundo de Assistência Social do Servidor | |
| (-) 1.9.9.0.99.1.X.02.00.00 - Receitas Diretamente Arrecadadas pelo Fundo de Assistência Social dos Servidores | |
| (-) 1.3.2.1.00.1.X.01.10.00 - Remuneração de Depósitos Bancários de Recursos Vinculados - Fundo de Assistência à Saúde do Servidor | |
| (-) 1.9.9.0.99.1.X.03.00.00 - Receitas Diretamente Arrecadadas pelo Fundo de Assistência à Saúde dos Servidores | |
| (-) 1.2.1.9.00.0.0.00.00.00 - Outras Contribuições Sociais (do RPPS ou Fundo de Assistência à Saúde), exceto 1.2.1.9.99.1.X.01.00.00 - Compensação Previdenciária à Prefeitura Municipal e 1.2.1.9.99.1.X.01.00.00 - Compensação Previdenciária à Prefeitura Municipal | |
| (+) Ajuste – Previsão de perda para o FUNDEB | |
| (=) RECEITA CORRENTE LÍQUIDA PREVISTA (I) | 17.692.610,00 |
| (-) 1.7.0.0.00.0.0.00.00.00 – Transferências de Recursos de Emendas Parlamentares de Individuais (soma da previsão das receitas correntes eventualmente associadas aos complementos de recurso vinculado 3110 - Transferências da União decorrentes de Emendas Parlamentares Individuais e 3140 - Transferências da União decorrentes de Emendas Parlamentares Individuais - COVID-19). | |
| (=) RECEITA CORRENTE LÍQUIDA PREVISTA PARA FINS DE LIMITE DE ENDIVIDAMENTO (II) | 17.692.610,00 |
| (-) 1.7.0.0.00.0.0.00.00.00 – Transferências de Recursos de Emendas Parlamentares de Bancada (soma da previsão das receitas correntes eventualmente associadas aos complementos de recurso vinculado 3120 - Transferências da União decorrentes de Emendas Parlamentares de Bancada e | |



| | |
|---|---------------|
| 3150 - Transferências da União decorrentes de Emendas Parlamentares de Bancada - COVID-19). | |
| (=) RECEITA CORRENTE LÍQUIDA PREVISTA PARA FINS DE LIMITE DE GASTOS COM PESSOAL (III) | 17.692.610,00 |

| Especificação das Despesas | Despesa do Executivo 2022 | Despesa do Legislativo 2022 |
|--|----------------------------------|------------------------------------|
| Total das Despesas com Pessoal e Encargos Sociais | 5.862.900,00 | 369.000,00 |
| (-) Inativos e Pensionistas (Recursos do RPPS) | | |
| (-) Sentenças Judiciais de exercícios anteriores | | |
| (-) Despesas de pessoal de exercícios anteriores | | |
| (-) Outras Deduções da Despesa com Pessoal | | |
| Despesa com pessoal prevista | 5.862.900,00 | 369.000,00 |
| Percentual de Comprometimento em relação à RCL prevista | 33,13% | 2,08% |

MUNICÍPIO DE GUABIJU
LEI ORÇAMENTÁRIA ANUAL PARA 2022
DEMONSTRATIVO DA PREVISÃO DE APLICAÇÃO DE RECURSOS NA MANUTENÇÃO E
DESENVOLVIMENTO DO ENSINO:
 Constituição Federal, art. 212
 Lei Federal nº 9.394/1996

| ESPECIFICAÇÃO | PREVISÃO | 25 % | ESPECIFICAÇÃO | GASTOS MDE | GASTOS FUNDEB |
|--|-------------|-------------|---------------------|------------|---------------|
| IPTU | 86.000,00 | 21.500,00 | ENSINO FUNDAMENTAL | 1.139900 | 769.150, |
| ITBI | 308.000,00 | 77.000,00 | ENSINO MÉDIO | | |
| ISSQN | 127.000,00 | 31.750,00 | ENSINO PROFISSIONAL | | |
| IRRF | 203.700,00 | 50.925,00 | ENSINO SUPERIOR | | |
| FPM | 11.600.000 | 2.900.000, | EDUCAÇÃO INFANTIL | 555.000, | |
| ITR | 16.000,00 | 4.000,00 | EDUC.JOVENS E ADULT | | |
| LC 87/96 | | | EDUCAÇÃO ESPECIAL | 25.000,0 | |
| ICMS | 2.700.000,0 | 675.000,00 | | | |
| IPVA | 299.000,00 | 74.750,00 | OUTRAS SUBFUNÇÕES | 20.000,0 | |
| IPI / Exportação | 55.000,00 | 13.750,00 | | | |
| SUBTOTAL | | 3.848.675,0 | | 1739900 | 769.150 |
| RETORNO DO FUNDEB | | 769.000,00 | | | |
| (-) CONTRIBUIÇÃO P/O FUNDEB | | 3.294000,00 | | | |
| Rendimentos de Aplicações Financeiras (MDE e Fundeb) | | 150.00 | | | |
| MÍNIMO A APLICAR | | 1.323.825, | TOTAL FIXADO | 1.739900 | 769.150 |

MUNICÍPIO DE GUABIJU
LEI ORÇAMENTÁRIA ANUAL PARA 2022
DEMONSTRATIVO DA PREVISÃO DE APLICAÇÃO DE RECURSOS
EM AÇÕES E SERVIÇOS PÚBLICOS DE SAÚDE:
Constituição Federal, art. 198
Lei Complementar nº 141/2012

| ESPECIFICAÇÃO | PREVISÃO | 15 % | ESPECIFICAÇÃO | GASTOS A S P S |
|--|-------------|-------------|---------------------------------|-------------------|
| I P T U | 86.000,00 | 12.900,00 | ATENÇÃO BÁSICA | 3.666.700, |
| I T B I | 308.000,00 | 46.200,00 | ASSIST.HOSPITALAR E AMBULAT. | |
| I S S Q N | 127.000,00 | 19.050,00 | SUORTE PROFILÁTICO E TERAP. | |
| I R R F | 203.700,00 | 30.555,00 | VIGILÂNCIA SANITÁRIA | |
| F P M | 11.600.000, | 1.856.625,0 | VIGILÂNCIA EPIDEMIOLÓGICA | |
| I T R | 16.000,00 | 2.400,00 | ALIMENTAÇÃO E NUTRIÇÃO | |
| LC 87/96 | | | | |
| I C M S | 4.500.000,0 | 675.000,00 | | |
| I P V A | 299.000,00 | 44.850,00 | OUTRAS SUBFUNÇÕES | 10000,00 |
| I P I / EXPORTAÇÃO | 55.000,00 | 8.250,00 | | |
| SUBTOTAL | 17194.700,0 | 2.695.830,0 | | 3.676.700, |
| Rendimentos de Aplicações Financeiras | | 100,00 | | |
| MÍNIMO A APLICAR | | 2.695.930,0 | TOTAL FIXADO | 3.676.700, |

MUNICÍPIO DE GUABIJU
LEI ORÇAMENTÁRIA ANUAL PARA 2022
DEMONSTRATIVO DA PREVISÃO DE APLICAÇÃO DE DESPESAS A SEREM
FINANCIADAS POR OPERAÇÕES DE CRÉDITO
Art. 167, III, da Constituição Federal e Art. 12, § 2º, da LRF

| RECEITAS | | DESPESAS | |
|-------------------------------|--------------|-------------------------|--------------|
| Especificação | Valor | Especificação | Valor |
| Operações de Crédito Internas | | Proj/ Atividade: | |
| | | Elemento: | |
| | | Proj/ Atividade: | |
| | | Elemento: | |
| | | Proj/Atividade | |
| | | Elemento: | |
| | | | |
| Operações de Crédito Externas | | | |
| | | | |
| TOTAL | | TOTAL | |



MUNICÍPIO DE GUABIJU

LEI ORÇAMENTÁRIA ANUAL PARA 2022
 DEMONSTRATIVO DAS RECEITAS E DESPESAS VINCULADAS AO
 FUNDO MUNICIPAL DOS DIREITOS DA CRIANÇA E ADOLESCENTE, CRIADO PELA LEI
 MUNICIPAL 1285/2015
 Lei Federal nº 4.320/64, art. 2º, § 2º, inciso I

| Receitas Previstas para o FUNDO | | Despesas Fixadas para o FUNDO | |
|--|-------------------|---|-------------------|
| Especificação | Valor | Especificação | Valor |
| REC. CORRENTES | | DESP. CORRENTES | |
| Rec. Tributárias | | Pessoal e Encargos Sociais | 233.000,00 |
| Rec. Contribuições | | Pessoal e Encargos Sociais – Operações Intraorçamentárias | |
| Rec. Patrimonial | 300,00 | Juros e Encargos da Dívida | |
| Rec. Agropecuária | | Outras Despesas Correntes | 260.900,00 |
| Rec. Industriais | | Outras Despesas Correntes – Operações Intraorçamentárias | |
| Rec. Serviços | | | |
| Transf. Correntes | 91.200,00 | | |
| Outras Rec. Corr. | | | |
| REC. DE CAPITAL | | DESPESAS DE CAPITAL | 7.900,00 |
| Oper. De Crédito | | Investimentos | 7.900,00 |
| Alienação de Bens | | Inversões Financeiras | |
| Empr. Concedidos | | Inversões Financeiras – Operações Intraorçamentárias | |
| Transf. De Capital | | Amortização da Dívida | |
| Outras Rec Capital | | | |
| REC. CORRENTES INTRAORÇAMENTÁRIAS | | RESERVA DO R P P S | |
| Rec. Contribuições | | RESERVA DE CONTINGÊNCIA | |
| Rec. Patrimonial | | | |
| Outras Rec. Corr. | | | |
| REC. DE CAPITAL INTRAORÇAMENTÁRIAS | | | |
| Alienação de Bens | | | |
| Empr. Concedidos | | | |
| Outras Rec Capital | | | |
| (-) Deduções da Receita | | | |
| (+) Aportes Financeiros Colocar o valor dos “aportes” de recursos próprios - livres - que a Prefeitura coloca no Fundo. | 410.500,00 | | |
| TOTAL | 501.800,00 | TOTAL | 501.800,00 |

Nota: O valor da linha “ Aportes Financeiros “ corresponderá ao montante de recursos “Próprios” que o Município destinará ao FUNDO, se for o caso.

MUNICÍPIO DE GUABIJU

LEI ORÇAMENTÁRIA ANUAL PARA 2022
 DEMONSTRATIVO DAS RECEITAS E DESPESAS VINCULADAS AO
 FUNDO MUNICIPAL DE FUNDO HABITAÇÃO DE INTERESSE SOCIAL, CRIADO PELA LEI
 MUNICIPAL 1120/2011

Lei Federal nº 4.320/64, art. 2º, § 2º, inciso I

| Receitas Previstas para o FUNDO | | Despesas Fixadas para o FUNDO | |
|--|-----------------|---|-----------------|
| Especificação | Valor | Especificação | Valor |
| REC. CORRENTES | | DESP. CORRENTES | |
| Rec. Tributárias | | Pessoal e Encargos Sociais | |
| Rec. Contribuições | | Pessoal e Encargos Sociais – Operações Intraorçamentárias | |
| Rec. Patrimonial | | Juros e Encargos da Dívida | |
| Rec. Agropecuária | | Outras Despesas Correntes | |
| Rec. Industriais | | Outras Despesas Correntes – Operações Intraorçamentárias | |
| Rec. Serviços | | | |
| Transf. Correntes | | | |
| Outras Rec. Corr. | | | |
| REC. DE CAPITAL | | DESPESAS DE CAPITAL | |
| Oper. De Crédito | | Investimentos | 5.000,00 |
| Alienação de Bens | | Inversões Financeiras | |
| Empr. Concedidos | | Inversões Financeiras – Operações Intraorçamentárias | |
| Transf. De Capital | | Amortização da Dívida | |
| Outras Rec Capital | | | |
| REC. CORRENTES INTRAORÇAMENTÁRIAS | | RESERVA DO R P P S | |
| Rec. Contribuições | | RESERVA DE CONTINGÊNCIA | |
| Rec. Patrimonial | | | |
| Outras Rec. Corr. | | | |
| REC. DE CAPITAL INTRAORÇAMENTÁRIAS | | | |
| Alienação de Bens | | | |
| Empr. Concedidos | | | |
| Outras Rec Capital | | | |
| (-) Deduções da Receita | | | |
| (+) Aportes Financeiros | 5.000,00 | | |
| Colocar o valor dos “aportes” de recursos próprios - livres - que a Prefeitura coloca no Fundo. | | | |
| TOTAL | 5.000,00 | TOTAL | 5.000,00 |

Nota: O valor da linha “ Aportes Financeiros “ corresponderá ao montante de recursos “Próprios” que o Município destinará ao FUNDO, se for o caso.

MUNICÍPIO DE GUABIJU

LEI ORÇAMENTÁRIA ANUAL PARA 2022
 DEMONSTRATIVO DAS RECEITAS E DESPESAS VINCULADAS AO
 FUNDO MUNICIPAL DE FUNDO APOIO A CULTURA, CRIADO PELA LEI MUNICIPAL
 1164/2011

Lei Federal nº 4.320/64, art. 2º, § 2º, inciso I

| Receitas Previstas para o FUNDO | | Despesas Fixadas para o FUNDO | |
|---|-----------|---|-----------|
| Especificação | Valor | Especificação | Valor |
| REC. CORRENTES | | DESP. CORRENTES | |
| Rec. Tributárias | | Pessoal e Encargos Sociais | |
| Rec. Contribuições | | Pessoal e Encargos Sociais – Operações Intraorçamentárias | |
| Rec. Patrimonial | | Juros e Encargos da Dívida | |
| Rec. Agropecuária | | Outras Despesas Correntes | 10.000,00 |
| Rec. Industriais | | Outras Despesas Correntes – Operações Intraorçamentárias | |
| Rec. Serviços | | | |
| Transf. Correntes | | | |
| Outras Rec. Corr. | | | |
| REC. DE CAPITAL | | DESPESAS DE CAPITAL | |
| Oper. De Crédito | | Investimentos | |
| Alienação de Bens | | Inversões Financeiras | |
| Empr. Concedidos | | Inversões Financeiras – Operações Intraorçamentárias | |
| Transf. De Capital | | Amortização da Dívida | |
| Outras Rec Capital | | | |
| REC. CORRENTES INTRAORÇAMENTÁRIAS | | RESERVA DO R P P S | |
| Rec. Contribuições | | RESERVA DE CONTINGÊNCIA | |
| Rec. Patrimonial | | | |
| Outras Rec. Corr. | | | |
| REC. DE CAPITAL INTRAORÇAMENTÁRIAS | | | |
| Alienação de Bens | | | |
| Empr. Concedidos | | | |
| Outras Rec Capital | | | |
| (-) Deduções da Receita | | | |
| (+) Aportes Financeiros | 10.000,00 | | |
| Colocar o valor dos “aportes” de recursos próprios - livres - que a Prefeitura coloca no Fundo. | | | |
| TOTAL | 10.000,00 | TOTAL | 10.000,00 |

Nota: O valor da linha “ Aportes Financeiros “ corresponderá ao montante de recursos “Próprios” que o Município destinará ao FUNDO, se for o caso.

MUNICÍPIO DE GUABIJU

LEI ORÇAMENTÁRIA ANUAL PARA 2022
 DEMONSTRATIVO DAS RECEITAS E DESPESAS VINCULADAS AO
 FUNDO MUNICIPAL DE FUNDO DOS DIREITOS DA MULHER, CRIADO PELA LEI
 MUNICIPAL 1430/2020

Lei Federal nº 4.320/64, art. 2º, § 2º, inciso I

| Receitas Previstas para o FUNDO | | Despesas Fixadas para o FUNDO | |
|---|----------|---|----------|
| Especificação | Valor | Especificação | Valor |
| REC. CORRENTES | | DESP. CORRENTES | |
| Rec. Tributárias | | Pessoal e Encargos Sociais | |
| Rec. Contribuições | | Pessoal e Encargos Sociais – Operações Intraorçamentárias | |
| Rec. Patrimonial | | Juros e Encargos da Dívida | |
| Rec. Agropecuária | | Outras Despesas Correntes | 6.000,00 |
| Rec. Industriais | | Outras Despesas Correntes – Operações Intraorçamentárias | |
| Rec. Serviços | | | |
| Transf. Correntes | | | |
| Outras Rec. Corr. | | | |
| REC. DE CAPITAL | | DESPESAS DE CAPITAL | |
| Oper. De Crédito | | Investimentos | |
| Alienação de Bens | | Inversões Financeiras | |
| Empr. Concedidos | | Inversões Financeiras – Operações Intraorçamentárias | |
| Transf. De Capital | | Amortização da Dívida | |
| Outras Rec Capital | | | |
| REC. CORRENTES INTRAORÇAMENTÁRIAS | | RESERVA DO R P P S | |
| Rec. Contribuições | | RESERVA DE CONTINGÊNCIA | |
| Rec. Patrimonial | | | |
| Outras Rec. Corr. | | | |
| REC. DE CAPITAL INTRAORÇAMENTÁRIAS | | | |
| Alienação de Bens | | | |
| Empr. Concedidos | | | |
| Outras Rec Capital | | | |
| (-) Deduções da Receita | | | |
| (+) Aportes Financeiros Colocar o valor dos “aportes” de recursos próprios - livres - que a Prefeitura coloca no Fundo. | 6.000,00 | | |
| TOTAL | 6.000,00 | TOTAL | 6.000,00 |

Nota: O valor da linha “ Aportes Financeiros “ corresponderá ao montante de recursos “Próprios” que o Município destinará ao FUNDO, se for o caso.

MUNICÍPIO DE GUABIJU

LEI ORÇAMENTÁRIA ANUAL PARA 2022
 DEMONSTRATIVO DAS RECEITAS E DESPESAS VINCULADAS AO
 FUNDO MUNICIPAL do MEIO AMBIENTE, CRIADO PELA LEI MUNICIPAL 787/2003
 Lei Federal nº 4.320/64, art. 2º, § 2º, inciso I

| Receitas Previstas para o FUNDO | | Despesas Fixadas para o FUNDO | |
|--|-----------------|---|-----------------|
| Especificação | Valor | Especificação | Valor |
| REC. CORRENTES | | DESP. CORRENTES | |
| Rec. Tributárias | | Pessoal e Encargos Sociais | |
| Rec. Contribuições | | Pessoal e Encargos Sociais – Operações Intraorçamentárias | |
| Rec. Patrimonial | | Juros e Encargos da Dívida | |
| Rec. Agropecuária | | Outras Despesas Correntes | 3.000,00 |
| Rec. Industriais | | Outras Despesas Correntes – Operações Intraorçamentárias | |
| Rec. Serviços | | | |
| Transf. Correntes | | | |
| Outras Rec. Corr. | | | |
| REC. DE CAPITAL | | DESPESAS DE CAPITAL | |
| Oper. De Crédito | | Investimentos | |
| Alienação de Bens | | Inversões Financeiras | |
| Empr. Concedidos | | Inversões Financeiras – Operações Intraorçamentárias | |
| Transf. De Capital | | Amortização da Dívida | |
| Outras Rec Capital | | | |
| REC. CORRENTES INTRAORÇAMENTÁRIAS | | RESERVA DO R P P S | |
| Rec. Contribuições | | RESERVA DE CONTINGÊNCIA | |
| Rec. Patrimonial | | | |
| Outras Rec. Corr. | | | |
| REC. DE CAPITAL INTRAORÇAMENTÁRIAS | | | |
| Alienação de Bens | | | |
| Empr. Concedidos | | | |
| Outras Rec Capital | | | |
| (-) Deduções da Receita | | | |
| (+) Aportes Financeiros Colocar o valor dos "aportes" de recursos próprios - livres - que a Prefeitura coloca no Fundo. | 3.000,00 | | |
| TOTAL | 3.000,00 | TOTAL | 3.000,00 |

Nota: O valor da linha " Aportes Financeiros " corresponderá ao montante de recursos "Próprios" que o Município destinará ao FUNDO, se for o caso.

Município de: GUABUJU
 LEI DE DIRETRIZES ORÇAMENTÁRIAS PARA 2022
 ANEXO DE METAS FISCAIS
 METAS ANUAIS
 EXERCÍCIO DE 2022

AMF - Demonstrativo 1 (LRF, art. 4º, § 1º)

R\$ 1,00

| ESPECIFICAÇÃO | 2022 | | | | 2023 | | | | 2024 | | | |
|---|----------------|-----------------|-----------------|-----------------|----------------|-----------------|-----------------|-----------------|----------------|-----------------|-----------------|-----------------|
| | Valor Corrente | Valor Constante | % PIB (a / PIB) | % RCL (a / RCL) | Valor Corrente | Valor Constante | % PIB (b / PIB) | % RCL (b / RCL) | Valor Corrente | Valor Constante | % PIB (c / PIB) | % RCL (c / RCL) |
| | (a) | | x 100 | x 100 | (b) | | x 100 | x 100 | (c) | | x 100 | x 100 |
| Receita Total | 19.054.110,00 | 18.312.455,55 | | 103,58% | 17.888.070,00 | 16.631.326,32 | | 103,37% | ##### | 16.569.716,65 | | 103,08% |
| Receitas Primárias (I) | 18.999.870,00 | 18.260.326,77 | | 103,28% | 17.833.930,00 | 16.580.989,98 | | 103,06% | ##### | 16.520.978,91 | | 102,78% |
| Receitas Primárias Correntes | 17.661.870,00 | 16.974.406,54 | | 96,01% | 16.548.930,00 | 15.386.268,90 | | 95,63% | ##### | 15.373.202,34 | | 95,64% |
| Impostos, Taxas e Contribuições de Melhoria | 949.700,00 | 912.734,26 | | 5,16% | 835.840,00 | 778.931,30 | | 4,83% | 861.790,00 | 766.795,77 | | 4,77% |
| Contribuições | 25.000,00 | 24.028,91 | | 0,14% | 25.000,00 | 23.243,60 | | 0,14% | 25.000,00 | 22.505,42 | | 0,14% |
| Transferências Correntes | 15.843.520,00 | 15.226.833,25 | | 86,12% | 14.854.590,00 | 13.810.966,40 | | 85,84% | ##### | 13.815.340,95 | | 85,95% |
| Demais Receitas Primárias Correntes | 843.850,00 | 810.812,11 | | 4,59% | 833.700,00 | 775.127,60 | | 4,82% | 853.750,00 | 768.560,19 | | 4,78% |
| Receitas Primárias de Capital | 1.338.000,00 | 1.285.920,23 | | 7,27% | 1.285.000,00 | 1.194.721,08 | | 7,43% | 1.275.000,00 | 1.147.776,57 | | 7,14% |
| Despesa Total | 19.054.110,00 | 18.312.455,55 | | 103,58% | 17.888.070,00 | 16.631.326,32 | | 103,37% | ##### | 16.569.716,65 | | 103,08% |
| Despesas Primárias (II + IIIa) | 18.925.548,61 | 18.188.898,24 | | 102,88% | 17.754.105,41 | 16.506.773,54 | | 102,59% | ##### | 16.444.137,75 | | 102,30% |
| Despesas Primárias Correntes | 14.947.626,17 | 14.365.810,83 | | 81,25% | 15.314.261,66 | 14.238.343,38 | | 88,50% | ##### | 14.023.268,72 | | 87,24% |
| Pessoal e Encargos Sociais | 6.812.624,24 | 6.547.452,42 | | 37,03% | 6.844.078,21 | 6.363.240,87 | | 39,55% | 6.815.781,27 | 6.135.681,60 | | 38,17% |
| Outras Despesas Correntes (Primárias) | 8.135.001,93 | 7.818.358,41 | | 44,22% | 8.470.183,45 | 7.875.102,51 | | 48,95% | 8.761.873,92 | 7.887.587,13 | | 49,07% |
| Despesas Primárias de Capital | 575.645,95 | 553.239,74 | | 3,13% | 317.523,16 | 295.215,27 | | 1,83% | 123.062,74 | 110.783,16 | | 0,69% |
| Pagamento de Restos a Pagar de Despesas Primárias | - | - | | 0,00% | - | - | | 0,00% | - | - | | 0,00% |
| Reserva de Contingência (II-a) | 3.402.276,50 | 3.269.847,67 | | 18,49% | 2.122.320,58 | 1.973.214,89 | | 12,26% | 2.566.143,58 | 2.310.085,87 | | 14,37% |
| Resultado Primário (III) = (II - I) | 74.321,39 | 71.428,53 | | 0,40% | 78.824,59 | 74.216,44 | | 0,46% | 85.358,49 | 76.841,16 | | 0,48% |
| Juros, Encargos e Variações Monetárias Ativos (IV) | - | - | | 0,00% | - | - | | 0,00% | - | - | | 0,00% |
| Juros, Encargos e Variações Monetárias Passivos (V) | - | - | | 0,00% | - | - | | 0,00% | - | - | | 0,00% |
| Resultado Nominal - (VI) = (III + (IV - V)) | 74.321,39 | 71.428,53 | | 0,40% | 78.824,59 | 74.216,44 | | 0,46% | 85.358,49 | 76.841,16 | | 0,48% |
| Dívida Pública Consolidada | 179.868,67 | 172.673,39 | | 0,98% | 59.888,89 | 55.681,34 | | 0,35% | 79.851,85 | 71.883,99 | | 0,45% |
| Dívida Consolidada Líquida | - 2.692.094,26 | - 2.587.308,27 | | -14,83% | - 2.851.119,18 | - 2.650.811,04 | | -16,48% | - 2.877.551,71 | - 2.590.420,73 | | -16,11% |
| Receitas Primárias advindas de PPP (VII) | - | - | | 0,00% | - | - | | 0,00% | - | - | | 0,00% |
| Despesas Primárias geradas por PPP (VIII) | - | - | | 0,00% | - | - | | 0,00% | - | - | | 0,00% |
| Impacto do saldo das PPPs (IX) = (VII - VIII) | - | - | | 0,00% | - | - | | 0,00% | - | - | | 0,00% |

FONTE:

Conforme o item 02.00.02.01 do Manual dos Demonstrativos Fiscais, as METAS FISCAIS representam os resultados a serem alcançados para variáveis fiscais visando atingir os objetivos desejados quanto à trajetória de endividamento no médio prazo. Pelo princípio da gestão fiscal responsável, as metas representam a conexão entre o planejamento, a elaboração e a execução do orçamento. Esses parâmetros indicam os rumos da condução da política fiscal para os próximos exercícios e servem de indicadores para a promoção da limitação de empenho e de movimentação financeira.

Para melhor entendimento, cabem aqui os seguintes conceitos:

- 1 - as receitas primárias correspondem às receitas fiscais líquidas, resultantes do somatório das receitas correntes e de capital, excluídas as receitas de aplicações financeiras (juros de títulos de renda, remuneração de depósitos e outras receitas de valores mobiliários), operações de crédito, amortização de empréstimos e alienação de investimentos permanentes e temporários;
- 2 - as despesas primárias correspondem ao total da despesa orçamentária deduzidas as despesas com juros e amortização da dívida, aquisição de títulos de capital integralizado e as despesas com concessão de empréstimos com retorno garantido.
- 3 - o resultado primário ACIMA DA LINHA corresponde à diferença entre as receitas primárias e despesas primárias evidenciando o esforço fiscal do Município, ressaltando-se que, para fins de equilíbrio formal entre os valores previstos, e de acordo com as Instruções do Item 03.06.05.01 do Manual dos Demonstrativos Fiscais, os valores projetados da Reserva de Contingência estão sendo somados às despesas primárias.
- 4 - o resultado nominal que, para fins do Anexo e avaliação das metas fiscais deve ser calculado pelo critério ACIMA DA LINHA foi obtido a partir do resultado primário somado ao resultado da comperação entre os juros ativos e passivos, representado a variação do estoque da dívida;
- 5 - a dívida pública consolidada é o montante apurado das obrigações financeiras do ente da Federação, inclusive as decorrentes de emissão de títulos, assumidas em virtude de leis, contratos, convênios ou tratados; as assumidas em virtude da realização de operações de crédito para amortização em prazo superior a doze meses ou que, embora de prazo inferior a doze meses, tenham constado como receitas no orçamento; dos precatórios judiciais emitidos a partir de 5 de maio de 2000 e não pagos durante a execução do orçamento em que houverem sido incluídos;
- 6 - a dívida Consolidada Líquida - DCL - corresponde à dívida pública consolidada, deduzidos os valores que compreendem o ativo disponível e os haveres financeiros, líquidos dos Restos a Pagar Processados.

Premissas e Metodologia Utilizadas:

- 1 - Os parâmetros macroeconômicos utilizados na elaboração das estimativas constantes no Anexo de Metas Fiscais são relacionados na Tabela 01. Os números estão apresentados de duas formas. Em moeda corrente e em valores constantes (sem inflação). Esses indicadores foram utilizados na composição da estimativa de receita que considerou a média de arrecadação, em cada fonte, tomando por base as receitas arrecadadas nos últimos três exercícios (2018, 2019 e 2020) e os valores reestimados para o exercício atual (2021), além das premissas consideradas como verdadeiras e relacionadas, por exemplo, ao índice de inflação, crescimento do PIB, atualização da planta de valores do IPTU, ampliação do perímetro urbano da cidade, políticas de combate à evasão e à sonegação fiscal, comportamento das receitas oriundas de transferências da União e do Estado, dentre outras.
- 2 - Em relação às despesas correntes, foram considerados os parâmetros de inflação, crescimento vegetativo e aumento real, quando cabível, das despesas de custeio. Em relação aos investimentos, além da inflação, considerou-se a estimativa de crescimento real dessas despesas em nível que viabilize a sua expansão a fim de garantir, precipuamente, a conclusão dos projetos em andamento demonstrados no Anexo IV. Asseguraram-se, ainda, os recursos para pagamento das obrigações decorrentes de juros e amortização da dívida pública.
- 3 - No tocante às despesas com pessoal, em específico, foi considerado o provável efeito da revisão geral anual prevista na Constituição, o crescimento vegetativo da folha salarial e eventual aumento acima dos níveis inflacionários. As Tabelas 03 e 04 demonstram, respectivamente, as projeções para a Receita Corrente Líquida e Limites para os Gastos com Pessoal dos Poderes Executivo e Legislativo.
- 4 - Considera-se o PIB e o IPCA como as principais variáveis para explicar o crescimento nominal das receitas, visto que boa parte das receitas tributárias e não tributárias, bem como as transferências constitucionais e legais acompanham o ritmo das atividades econômicas de âmbito nacional. Assim, para os exercícios de 2022, 2023 e 2024, considerou-se um crescimento do Produto Interno Bruto nacional de 1,26%, 2,30% e 2,50% e das taxas de inflação (IPCA), de 4,38%, 3,6900% e 3,5850%, respectivamente, cujas projeções decorrem do sistema de expectativa de mercado, segundo informações do site do Banco Central do Brasil.
- 5 - Outro ponto importante a ser destacado é que a receita do Município, conforme estabelece o § 3º, do art. 1º da Lei Complementar nº 101/00, compreende as receitas de todos os órgãos da Administração Pública Municipal, inclusive as receitas Intraorçamentárias.
- 6 - Em relação ao cálculo do Resultado Primário e do Resultado Nominal, considerou a metodologia estabelecida na Portaria STN nº 375/2020 e suas alterações. Os resultados primários previstos para os três exercícios são considerados suficientes para manutenção do equilíbrio fiscal. Cabe ponderar que, nos termos do art. 2º da LDO, o resultado primário poderá ser revisado por ocasião da elaboração da Lei Orçamentária Anual ou durante o exercício de 2022. O resultado nominal reflete a variação do endividamento fiscal líquido entre as datas referidas. A memória de cálculo do Resultado Primário e Nominal pelo critério acima da linha está especificada na Tabela 06.
- 7 - Na estimativa do montante da dívida consolidada para 2022, 2023 e 2024, utilizou-se, como parâmetro de correção a previsão da média anual para a taxa de juros SELIC, de 8,50%, 7,00% e 6,1250%, segundo informações do site do Banco Central do Brasil.
- 8 - Já na apuração do montante da dívida líquida, os valores das Disponibilidades Financeiras foram calculados levando-se em consideração o provável saldo existente em 31/12/2021, projetando-se os valores futuros com base nos percentuais médios dos valores realizados no ano anterior.
- 9 - Isso posto, podemos elencar, a partir da leitura das projeções estabelecidas para o ano de referência da LDO, os números mais representativos no contexto das projeções:
- 9.1 - A receita total estimada para o exercício de 2022, consideradas todas as fontes de recursos é de R\$ 17.661.870,00, a preços correntes que, deduzidas das receitas financeiras, representadas pelos Rendimentos das Aplicações Financeiras (R\$54.240,00), das Alienações de Investimentos (R\$ 115.000,00), resultam numa Receita Primária de R\$ 17.661.870,00.
- 9.2 - As despesas do Município foram programadas segundo o comportamento previsto da receita, sendo que o maior objetivo é manter, ou ainda, ampliar a capacidade própria de investimentos, sem comprometer o equilíbrio financeiro. Assim, consideradas todas as fontes de recursos, a despesa total está prevista em R\$ 19.054.110,00. Deduzindo-se as despesas financeiras com juros e encargos da dívida, estimadas em R\$ 33.371,15, mais as despesas com Co a Amortização da Dívida Pública, estimada em R\$ 91.489,67, tem-se que as despesas primárias para 2022 foram previstas em R\$ 18.925.548,61. A tabela 02 evidencia o detalhamento das projeções da receita e despesa.
- 9.3 - Cotejando-se o valor previsto para as receitas e despesas primárias em valores correntes, chega-se à meta de resultado primário de 2022 que foi inicialmente prevista em R\$ 74321,39 a qual entendemos como necessária e suficiente para preservar o equilíbrio nas contas públicas. No entanto, ressaltamos que, a depender do comportamento das variáveis macroeconômicas, ou na hipótese de frustração de arrecadação, a meta poderá ser alterada, conforme expressa previsão do art. 2º da LDO.
- 10 - Em relação ao estoque da dívida, esse corresponde à posição em dezembro de cada exercício, considerando a previsão das amortizações e das liberações a serem realizadas no respectivo período, estando os valores evidenciados na Tabela 05.



Município de : GUARULHU

LEI DE DIRETRIZES ORÇAMENTÁRIAS PARA 2022
Memória de Cálculo das Estimativas de Pagamento das Despesas - Inclusive Restos a Pagar

| CONTAS CONSOLIDADAS ANUAIS | | PAGA | PAGA | PAGA | PAGA(estim) | PROJETADO | PROJETADO | PROJETADO | Valores em R\$ 1,00 |
|----------------------------|--|----------------------|----------------------|----------------------|----------------------|----------------------|----------------------|----------------------|---------------------|
| | | 2018 | 2019 | 2020 | 2021 | 2022 | 2023 | 2024 | PROJETADO |
| 3.0.00.00.00.00.00 | DESPESAS CORRENTES | 11.199.167,26 | 12.167.803,22 | 12.639.754,40 | 13.428.500,00 | 14.982.276,34 | 15.351.150,23 | 16.616.893,56 | |
| 3.1.00.00.00.00.00 | PESSOAL E ENCARGOS SOCIAIS | 5.336.078,06 | 5.708.666,94 | 6.936.700,99 | 6.022.000,00 | 6.812.624,24 | 6.844.078,21 | 6.815.781,27 | |
| 3.1.00.00.00.00.00 | Pessoal - Executivo / Indiretas | 5.043.029,49 | 5.456.053,11 | 5.915.562,89 | 5.706.000,00 | 6.468.913,79 | 6.498.780,84 | 6.471.911,54 | |
| 3.1.00.00.00.00.00 | Pessoal do R P P S | 283.048,57 | 250.613,83 | 321.138,10 | 322.000,00 | 343.710,45 | 345.297,37 | 343.889,73 | |
| 3.1.91.00.00.00.00 | Pessoal - Restos a Pagar Pagos | - | - | - | - | - | - | - | |
| 3.2.00.00.00.00.00 | DESPESAS COM PESSOAL - INTRAORÇAMENTARIAS | - | - | 59.991,76 | 26.500,00 | 34.650,17 | 36.898,57 | 39.298,37 | |
| 3.2.00.00.00.00.00 | Juros e Encargos da Dívida - Executivo / Indiretas | - | - | 59.991,76 | 26.500,00 | 34.650,17 | 36.898,57 | 39.298,37 | |
| 3.2.00.00.00.00.00 | Juros e Encargos da Dívida - Legislativo | - | - | - | - | - | - | - | |
| 3.2.00.00.00.00.00 | Juros e encargos da Dívida - Restos a Pagar Pagos | - | - | - | - | - | - | - | |
| 3.2.91.00.00.00.00 | Juros e encargos da Dívida - INTRAORÇAMENTARIAS | - | - | - | - | - | - | - | |
| 3.3.00.00.00.00.00 | OUTRAS DESPESAS CORRENTES | 5.873.089,19 | 6.459.136,28 | 6.643.061,65 | 7.380.000,00 | 8.135.001,93 | 8.470.183,46 | 8.761.873,92 | |
| 3.3.00.00.00.00.00 | Outras Despesas Correntes - Executivo | 5.858.630,29 | 6.404.001,36 | 6.634.240,47 | 7.260.000,00 | 8.100.988,74 | 8.434.768,94 | 8.725.239,73 | |
| 3.3.00.00.00.00.00 | Outras Despesas Correntes - Legislativo | 16.668,90 | 55.134,92 | 8.821,18 | 20.000,00 | 34.013,18 | 35.414,61 | 36.634,19 | |
| 3.3.00.00.00.00.00 | Outras Despesas Correntes - Restos a Pagar Pagos | - | - | - | - | - | - | - | |
| 3.3.91.00.00.00.00 | Outras Despesas Correntes - INTRAORÇAMENTARIAS | - | - | - | - | - | - | - | |
| 4.0.00.00.00.00.00 | DESPESAS DE CAPITAL | 2.281.116,79 | 1.247.390,21 | 1.374.466,94 | 384.750,04 | 669.557,16 | 414.699,19 | 223.322,85 | |
| 4.0.00.00.00.00.00 | INVESTIMENTOS | 2.281.116,79 | 1.247.390,21 | 1.263.432,16 | 250.000,00 | 576.645,95 | 317.523,16 | 123.062,74 | |
| 4.0.00.00.00.00.00 | Investimentos - Executivo / Indiretas | 2.281.116,79 | 1.247.390,21 | 1.263.432,16 | 250.000,00 | 576.645,95 | 317.523,16 | 123.062,74 | |
| 4.0.00.00.00.00.00 | Investimentos RPPS | - | - | - | - | - | - | - | |
| 4.0.91.00.00.00.00 | Investimentos - Restos a Pagar Pagos | - | - | - | - | - | - | - | |
| 4.0.91.00.00.00.00 | Investimentos - INTRAORÇAMENTARIAS | - | - | - | - | - | - | - | |
| 4.5.00.00.00.00.00 | INVERSOES FINANCEIRAS | - | - | - | - | - | - | - | |
| 4.5.90.66.00.00.00 | Concessão de Empréstimos e Financiamentos | - | - | - | - | - | - | - | |
| 4.5.90.99.00.00.00 | Outras Inversões Financeiras - Executivo / Indiretas | - | - | - | - | - | - | - | |
| 4.5.90.99.00.00.00 | Outras Inversões Financeiras - Legislativo | - | - | - | - | - | - | - | |
| 4.5.90.99.00.00.00 | Outras Inversões Financeiras - Restos a Pagar Pagos | - | - | - | - | - | - | - | |
| 4.5.91.00.00.00.00 | Inversões Financeiras - INTRAORÇAMENTARIAS | - | - | - | - | - | - | - | |
| 4.6.00.00.00.00.00 | AMORTIZAÇÃO DA DÍVIDA PÚBLICA | - | - | 111.034,78 | 134.750,04 | 93.911,21 | 97.076,02 | 100.260,12 | |
| 4.6.00.00.00.00.00 | Amortização da Dívida - Executivo / Indiretas | - | - | 111.034,78 | 134.750,04 | 93.911,21 | 97.076,02 | 100.260,12 | |
| 4.6.00.00.00.00.00 | Amortização da Dívida - Legislativo | - | - | - | - | - | - | - | |
| 4.6.00.00.00.00.00 | Amortização da Dívida - RPPS | - | - | - | - | - | - | - | |
| 4.6.91.00.00.00.00 | Amortização da Dívida - Restos a Pagar Pagos | - | - | - | - | - | - | - | |
| 9.9.99.99.99.99.01 | RESULTADO ORÇAMENTARIO / RESERVA - SEM RPPS | - | - | - | - | 3.402.276,50 | 2.122.320,58 | 2.566.143,58 | |
| 9.9.99.99.99.99.02 | RESULTADO ORÇAMENTARIO / RESERVA DO RPPS | - | - | - | - | - | - | - | |
| TOTAL DAS DESPESAS | | 13.460.284,04 | 13.415.193,43 | 14.014.221,34 | 13.813.250,04 | 19.054.110,00 | 17.888.070,00 | 18.406.360,00 | |

Município de : GUABUJU
MEMÓRIA DE CÁLCULO
Memória de Cálculo das Estimativas das Receitas

| | CONSIDERADAS ANUAIS | | | | | | Valores em R\$ 1,00 |
|---|---------------------|--------------------|--------------------|--------------------|-------------------|-------------------|---------------------|
| | ARRECADADA 2018 | ARRECADADA 2019 | ARRECADADA 2020 | REESTIMADO 2021 | PROJETADO 2022 | PROJETADO 2023 | |
| 1.0.0.0.0.0.0.00.00.00 | 14.723.706,20 | 15.610.706,55 | 15.559.361,86 | 19.101.270,00 | 19.030.910,00 | 19.629.530,00 | 20.260.280,00 |
| Receitas Correntes | 630.999,52 | 543.881,73 | 643.379,84 | 987.500,00 | 820.500,00 | 835.640,00 | 851.790,00 |
| Impostos, Taxas e Contribuições de Melhoria | 1.100.000,00 | 1.100.000,00 | 1.100.000,00 | 1.100.000,00 | 1.100.000,00 | 1.100.000,00 | 1.100.000,00 |
| IRRF s/rend Trabalho - Principal - Alvos/financios do Poder Executivo/Indiretas | 1.100.000,00 | 1.100.000,00 | 1.100.000,00 | 1.100.000,00 | 1.100.000,00 | 1.100.000,00 | 1.100.000,00 |
| IRRF s/rend Trabalho - Principal - Alvos/financios do Poder Legislativo | 1.100.000,00 | 1.100.000,00 | 1.100.000,00 | 1.100.000,00 | 1.100.000,00 | 1.100.000,00 | 1.100.000,00 |
| Taxas | 1.100.000,00 | 1.100.000,00 | 1.100.000,00 | 1.100.000,00 | 1.100.000,00 | 1.100.000,00 | 1.100.000,00 |
| Contribuição de Melhoria | 1.100.000,00 | 1.100.000,00 | 1.100.000,00 | 1.100.000,00 | 1.100.000,00 | 1.100.000,00 | 1.100.000,00 |
| Contribuições | 1.200.000,00 | 1.200.000,00 | 1.200.000,00 | 1.200.000,00 | 1.200.000,00 | 1.200.000,00 | 1.200.000,00 |
| Contribuições Sociais | 1.200.000,00 | 1.200.000,00 | 1.200.000,00 | 1.200.000,00 | 1.200.000,00 | 1.200.000,00 | 1.200.000,00 |
| Contribuição para o Regime Próprio de Previdência Social - RPPS (dos servidores) | 1.200.000,00 | 1.200.000,00 | 1.200.000,00 | 1.200.000,00 | 1.200.000,00 | 1.200.000,00 | 1.200.000,00 |
| Contribuição para os Fundos de Assistência Médica | 1.200.000,00 | 1.200.000,00 | 1.200.000,00 | 1.200.000,00 | 1.200.000,00 | 1.200.000,00 | 1.200.000,00 |
| Outras Contribuições Sociais | 1.200.000,00 | 1.200.000,00 | 1.200.000,00 | 1.200.000,00 | 1.200.000,00 | 1.200.000,00 | 1.200.000,00 |
| Contribuições Sociais específicas de Estados, DF, Municípios | 1.200.000,00 | 1.200.000,00 | 1.200.000,00 | 1.200.000,00 | 1.200.000,00 | 1.200.000,00 | 1.200.000,00 |
| Contribuição para o Custeio do Serviço de Iluminação Pública | 1.200.000,00 | 1.200.000,00 | 1.200.000,00 | 1.200.000,00 | 1.200.000,00 | 1.200.000,00 | 1.200.000,00 |
| Recicla Patrimonial | 1.300.000,00 | 1.300.000,00 | 1.300.000,00 | 1.300.000,00 | 1.300.000,00 | 1.300.000,00 | 1.300.000,00 |
| Exploração do Patrimônio Imobiliário do Estado | 1.300.000,00 | 1.300.000,00 | 1.300.000,00 | 1.300.000,00 | 1.300.000,00 | 1.300.000,00 | 1.300.000,00 |
| Valores Mobiliários | 1.300.000,00 | 1.300.000,00 | 1.300.000,00 | 1.300.000,00 | 1.300.000,00 | 1.300.000,00 | 1.300.000,00 |
| Remuneração de Depósitos de Recursos Vinculados - Principal | 1.300.000,00 | 1.300.000,00 | 1.300.000,00 | 1.300.000,00 | 1.300.000,00 | 1.300.000,00 | 1.300.000,00 |
| Remuneração de Depósitos de Recursos Não Vinculados - Principal | 1.300.000,00 | 1.300.000,00 | 1.300.000,00 | 1.300.000,00 | 1.300.000,00 | 1.300.000,00 | 1.300.000,00 |
| Remuneração dos Recursos do Regime Próprio de Previdência Social - RPPS (Valor Líquido Arrecado) | 1.300.000,00 | 1.300.000,00 | 1.300.000,00 | 1.300.000,00 | 1.300.000,00 | 1.300.000,00 | 1.300.000,00 |
| Juros de Títulos de Renda | 1.300.000,00 | 1.300.000,00 | 1.300.000,00 | 1.300.000,00 | 1.300.000,00 | 1.300.000,00 | 1.300.000,00 |
| Juros de Valores Mobiliários | 1.300.000,00 | 1.300.000,00 | 1.300.000,00 | 1.300.000,00 | 1.300.000,00 | 1.300.000,00 | 1.300.000,00 |
| Delegação de Serviços Públicos Mediante Concessão, Permissão, Autorização ou Licença | 1.300.000,00 | 1.300.000,00 | 1.300.000,00 | 1.300.000,00 | 1.300.000,00 | 1.300.000,00 | 1.300.000,00 |
| Cessão de Direitos | 1.300.000,00 | 1.300.000,00 | 1.300.000,00 | 1.300.000,00 | 1.300.000,00 | 1.300.000,00 | 1.300.000,00 |
| Demais Receitas Patrimoniais | 1.300.000,00 | 1.300.000,00 | 1.300.000,00 | 1.300.000,00 | 1.300.000,00 | 1.300.000,00 | 1.300.000,00 |
| Recicla Agropecuária | 1.300.000,00 | 1.300.000,00 | 1.300.000,00 | 1.300.000,00 | 1.300.000,00 | 1.300.000,00 | 1.300.000,00 |
| Recicla Industrial | 1.300.000,00 | 1.300.000,00 | 1.300.000,00 | 1.300.000,00 | 1.300.000,00 | 1.300.000,00 | 1.300.000,00 |
| Recicla de Serviços | 1.300.000,00 | 1.300.000,00 | 1.300.000,00 | 1.300.000,00 | 1.300.000,00 | 1.300.000,00 | 1.300.000,00 |
| Reimbo de Operações - Juros e Encargos Financeiros / Rem. s/repasse para Programas de Desenv. Econômico | 1.300.000,00 | 1.300.000,00 | 1.300.000,00 | 1.300.000,00 | 1.300.000,00 | 1.300.000,00 | 1.300.000,00 |
| Demais Serviços | 1.300.000,00 | 1.300.000,00 | 1.300.000,00 | 1.300.000,00 | 1.300.000,00 | 1.300.000,00 | 1.300.000,00 |
| Transferências Correntes | 353.690,48 | 325.177,16 | 381.376,60 | 840.050,00 | 840.050,00 | 840.050,00 | 850.050,00 |
| Transferências de União e de suas Entidades | 13.520.543,04 | 14.532.983,90 | 14.782.413,15 | 17.287.020,00 | 17.287.020,00 | 17.881.050,00 | 18.475.600,00 |
| Cota-Parte do Fundo de Participação dos Municípios - Conta Mensal | 9.521.167,15 | 10.145.697,94 | 10.654.897,55 | 12.004.000,00 | 12.004.000,00 | 12.412.350,00 | 12.820.200,00 |
| Cota-Parte do Fundo de Participação do Município - 1% Cota entregue no mês de dezembro | 7.413.358,39 | 354.893,52 | 344.445,14 | 396.000,00 | 396.000,00 | 408.000,00 | 421.000,00 |
| Cota-Parte do Fundo de Participação dos Municípios - 1% Cota entregue no mês de julho | 329.256,07 | 341.589,25 | 345.179,50 | 389.500,00 | 387.500,00 | 395.200,00 | 408.000,00 |
| Cota-Parte do Imposto Sobre a Propriedade, Territorial Rural | 321.239,56 | 15.704,38 | 15.865,17 | 16.000,00 | 16.000,00 | 16.500,00 | 17.000,00 |
| Transferência de Compensação Financeira pela Exploração de Recursos Naturais | 13.388,26 | 124.445,68 | 123.525,22 | 136.500,00 | 136.500,00 | 141.050,00 | 145.800,00 |
| Transferências de Recursos do Sistema Único de Saúde - SUS - Repasses Fundo a Fundo | 123.665,75 | 579.120,04 | 717.488,20 | 635.600,00 | 635.600,00 | 655.200,00 | 674.800,00 |
| Transferências de Recursos do Fundo Nacional de Assistência Social - FNAS | 948.672,77 | 189.098,62 | 233.116,62 | 81.200,00 | 81.200,00 | 84.000,00 | 86.700,00 |
| Transferências de Recursos do Fundo Nacional de Desenvolvimento de Educação - FINE | 229.412,70 | 73.564,06 | 81.646,66 | 93.200,00 | 93.700,00 | 96.300,00 | 98.900,00 |
| Transferência Financeira do ICMS - Desoneração - LC Nº 87/95 | 123.070,64 | - | 79,84 | 64.000,00 | 64.000,00 | 66.100,00 | 68.200,00 |
| Outras Transferências de União e de suas Entidades | 16.103,01 | - | 852.685,46 | 4.603.020,00 | 4.603.020,00 | 4.785.700,00 | 4.930.000,00 |
| Transferências de Contas do União e de suas Entidades | 3.330.164,19 | 3.783.480,01 | 3.743.109,17 | 4.050.000,00 | 4.050.000,00 | 4.200.000,00 | 4.350.000,00 |
| Transferências dos Estados e do Distrito Federal e de suas Entidades | 2.829.372,32 | 3.151.414,14 | 3.245.303,73 | 299.000,00 | 299.000,00 | 309.000,00 | 319.000,00 |
| Cota-Parte do ICMS | 228.946,36 | 224.316,53 | 236.591,76 | 53.000,00 | 53.000,00 | 56.800,00 | 58.600,00 |
| Cota-Parte do IPTU - Municípios | 49.111,64 | 45.395,74 | 44.108,69 | 15.500,00 | 15.500,00 | 15.000,00 | 16.500,00 |
| Cota-Parte da Contribuição de Intervenção no Domínio Econômico | 11.817,36 | 6.903,53 | 5.819,77 | 15.500,00 | 15.500,00 | 15.500,00 | 16.500,00 |
| Outras Transferências na Receita dos Estados | 30.000,00 | 30.000,00 | 36.050,72 | 15.500,00 | 15.500,00 | 15.500,00 | 15.500,00 |
| Outras Transferências dos Estados | 123.136,27 | 263.357,06 | 121.100,70 | 91.020,00 | 91.020,00 | 92.400,00 | 93.800,00 |
| Transferências de Recursos dos Estados e do Distrito Federal e de suas Entidades | - | 84.061,19 | 32.173,80 | 77.000,00 | 77.000,00 | 77.000,00 | 77.000,00 |
| Transferências dos Municípios e de suas Entidades | - | - | - | - | - | - | - |
| Transferências de Instituições Privadas | - | - | - | - | - | - | - |
| Transferências de Recursos do FUNDEC - Principal | 590.094,87 | 601.305,95 | 650.864,43 | 680.000,00 | 680.000,00 | 702.000,00 | 725.000,00 |
| Transferências de Rendas | - | - | - | - | - | - | - |
| Transferências de Passivos Fiscais | - | - | - | - | - | - | - |
| Outras Receitas Correntes | 11.129,27 | 69.434,57 | 11.057,49 | 11.600,00 | 3.600,00 | 3.650,00 | 3.700,00 |
| Multas Administrativas, Contratos e Judiciais | 1.553,62 | 1.600,50 | 2.000,13 | 2.500,00 | 2.000,00 | 2.000,00 | 2.000,00 |
| Indenizações, Restituições e Ressarcimentos | 8.729,65 | 60.834,07 | 9.057,36 | 9.000,00 | 1.600,00 | 1.650,00 | 1.700,00 |



Município de: GUARUJÁ

LEI DE DIRETRIZES ORÇAMENTARIAS PARA 2022

Memória de Cálculo das Estimativas de Pagamento das Despesas - Inclusive Restos a Pagar

| CONTAS CONSOLIDADAS ANUAIS | PAGA | | | | PROJETADO | | PROJETADO | | Valores em R\$ 1,00 |
|--|----------------------|----------------------|----------------------|----------------------|----------------------|----------------------|----------------------|--|---------------------|
| | 2018 | 2019 | 2020 | PAG(Estim) | 2022 | 2023 | 2024 | | |
| DESPESAS CORRENTES | | | | | | | | | |
| PESSOAL E ENCARGOS SOCIAIS | | | | | | | | | |
| Pessoal - Executivo / Indiretas | 11.199.167,25 | 12.167.803,22 | 12.639.754,40 | 13.428.500,00 | 14.982.276,34 | 15.561.150,23 | 15.616.893,56 | | |
| Pessoal - Legislativo | 5.326.078,06 | 5.708.666,94 | 5.936.700,99 | 6.022.000,00 | 6.812.624,24 | 6.844.078,21 | 6.815.781,27 | | |
| Pessoal do R P P S | 5.043.029,49 | 5.458.053,11 | 5.615.562,89 | 5.700.000,00 | 6.468.913,79 | 6.498.180,84 | 6.471.911,54 | | |
| Pessoal - Restos a Pagar Pagos | 283.048,57 | 250.613,83 | 321.138,10 | 322.000,00 | 343.710,45 | 345.297,37 | 343.869,73 | | |
| Despesa Com Pessoal - INTRAORÇAMENTARIAS | - | - | - | - | - | - | - | | |
| JUROS E ENCARGOS DA DÍVIDA | | | | | | | | | |
| Juros e Encargos da Dívida - Executivo / Indiretas | - | - | 59.991,76 | 26.500,00 | 34.650,17 | 36.888,57 | 39.238,37 | | |
| Juros e Encargos da Dívida - Legislativo | - | - | - | 26.500,00 | 34.650,17 | 36.888,57 | 39.238,37 | | |
| Juros e encargos da Dívida - Restos a Pagar Pagos | - | - | - | - | - | - | - | | |
| OUTRAS DESPESAS CORRENTES | | | | | | | | | |
| Outras Despesas Correntes - Executivo | 5.873.089,19 | 6.459.136,28 | 6.643.061,65 | 7.380.000,00 | 8.135.001,93 | 8.470.183,45 | 8.761.873,92 | | |
| Outras Despesas Correntes - Legislativo | 5.858.630,29 | 6.404.001,36 | 6.634.240,47 | 7.360.000,00 | 8.100.988,74 | 8.434.768,84 | 8.725.239,73 | | |
| Outras Despesas Correntes - RPPS | 16.688,90 | 55.134,92 | 8.821,18 | 20.000,00 | 34.013,18 | 35.414,61 | 36.634,19 | | |
| Outras Despesas Correntes - Restos a Pagar Pagos | - | - | - | - | - | - | - | | |
| Outras Despesas Correntes - INTRAORÇAMENTARIAS | - | - | - | - | - | - | - | | |
| DESPESAS DE CAPITAL | | | | | | | | | |
| Investimentos - Executivo / Indiretas | 2.261.116,79 | 1.247.390,21 | 1.374.466,94 | 384.750,04 | 669.557,16 | 414.599,19 | 223.322,85 | | |
| Investimentos - Legislativo | 2.261.116,79 | 1.247.390,21 | 1.263.432,16 | 250.000,00 | 575.645,95 | 317.523,16 | 123.062,74 | | |
| Investimentos - RPPS | - | 1.247.390,21 | 1.263.432,16 | 250.000,00 | 575.645,95 | 317.523,16 | 123.062,74 | | |
| Investimentos - Restos a Pagar Pagos | - | - | - | - | - | - | - | | |
| INVERSÕES FINANCEIRAS | | | | | | | | | |
| Concessão de Empréstimos e Financiamentos | - | - | - | - | - | - | - | | |
| Outras Inversões Financeiras - Executivo / Indiretas | - | - | - | - | - | - | - | | |
| Outras Inversões Financeiras - Legislativo | - | - | - | - | - | - | - | | |
| Outras Inversões Financeiras - Restos a Pagar Pagos | - | - | - | - | - | - | - | | |
| AMORTIZAÇÃO DA DÍVIDA PÚBLICA | | | | | | | | | |
| Amortização da Dívida - Executivo / Indiretas | - | - | 111.034,78 | 134.750,04 | 93.911,21 | 97.076,02 | 100.260,12 | | |
| Amortização da Dívida - Legislativo | - | - | 111.034,78 | 134.750,04 | 93.911,21 | 97.076,02 | 100.260,12 | | |
| Amortização da Dívida - Restos a Pagar Pagos | - | - | - | - | - | - | - | | |
| Amortização da Dívida - RPPS | - | - | - | - | - | - | - | | |
| Amortização da Dívida - INTRAORÇAMENTARIAS | - | - | - | - | - | - | - | | |
| Amortização da Dívida - RESERVA - SEM RPPS | - | - | - | - | - | - | - | | |
| Amortização da Dívida - RESERVA DO RPPS | - | - | - | - | - | - | - | | |
| TOTAL DAS DESPESAS | 13.460.284,04 | 13.415.193,43 | 14.014.221,34 | 13.813.250,04 | 17.444.910,00 | 17.888.070,00 | 18.406.360,00 | | |